



**ESTADO**

**DE**

**SITUACION**

**FINANCIERA**

ESTADO DE SITUACION FINANCIERA

COMPARATIVO ANUAL AL 30/09/2015

EFI-SIT001

Contabilidad Ver. 1.0.0.191

Activo				Pasivo					
2015	%	2014	%	2015	%	2014	%		
<b>ACTIVO CIRCULANTE</b>				<b>PASIVO CIRCULANTE</b>					
Efectivo y Equivalentes	74,884,528.55	30.67	29,627,103.05	8.71	Cuentas por Pagar a Corto Plazo	7,019,822.26	2.87	7,135,823.14	2.10
Derechos a Recibir Efectivo o Equivalentes	14,472,709.50	5.93	13,612,318.15	4.00	Documentos por Pagar a Corto Plazo	0.00	0.00	0.00	0.00
Derechos a Recibir Bienes o Servicios	12,478,657.04	5.11	9,280,169.29	2.73	Porción a Corto Plazo de la Deuda Pública a Largo Plazo	0.00	0.00	0.00	0.00
Inventarios	0.00	0.00	0.00	0.00	Títulos y Valores a Corto Plazo	0.00	0.00	0.00	0.00
Almacenes	-0.01	0.00	0.00	0.00	Pasivos Diferidos a Corto Plazo	0.00	0.00	0.00	0.00
Estimación por Pérdida o Deterioro de Activos Circulantes	0.00	0.00	0.00	0.00	Fondos y Bienes de Terceros en Garantía y/o Administración a Corto Plazo	0.00	0.00	0.00	0.00
Otros Activos Circulantes	0.00	0.00	0.00	0.00	Provisiones a Corto Plazo	0.00	0.00	0.00	0.00
<b>Total de ACTIVO CIRCULANTE</b>	<b>101,835,895.08</b>	<b>41.70</b>	<b>52,519,590.49</b>	<b>15.43</b>	Otros Pasivos a Corto Plazo	469,279.13	0.19	256,815.16	0.08
<b>ACTIVO NO CIRCULANTE</b>				<b>Total de PASIVO CIRCULANTE</b>					
Inversiones Financieras a Largo Plazo	0.00	0.00	0.00	0.00		7,489,101.39	3.07	7,392,638.30	2.17
Derechos a Recibir Efectivo o Equivalentes a Largo Plazo	0.00	0.00	0.00	0.00	<b>PASIVO NO CIRCULANTE</b>				
Bienes Inmuebles, Infraestructura y Construcciones en Proceso	83,615,612.35	34.24	226,758,362.07	66.64	Cuentas por Pagar a Largo Plazo	0.00	0.00	0.00	0.00
Bienes Muebles	58,739,079.37	24.05	60,982,377.04	17.92	Documentos por Pagar a Largo Plazo	0.00	0.00	0.00	0.00
Activos Intangibles	0.00	0.00	0.00	0.00	Deuda Pública a Largo Plazo	0.00	0.00	0.00	0.00
Depreciación, Deterioro y Amortización Acumulada de Bienes	0.00	0.00	0.00	0.00	Pasivos Diferidos a Largo Plazo	0.00	0.00	0.00	0.00
Activos Diferidos	9,880.00	0.00	9,880.00	0.00	Fondos y Bienes de Terceros en Garantía y/o Administración a Largo Plazo	0.00	0.00	0.00	0.00
Estimación por Pérdida o Deterioro de Activos no Circulantes	0.00	0.00	0.00	0.00	Provisiones a Largo Plazo	0.00	0.00	0.00	0.00
Otros Activos no Circulantes	0.00	0.00	0.00	0.00	<b>Total de PASIVO NO CIRCULANTE</b>	0.00	0.00	0.00	0.00
<b>Total de ACTIVO NO CIRCULANTE</b>	<b>142,364,571.72</b>	<b>58.30</b>	<b>287,750,619.11</b>	<b>84.57</b>	<b>Total de Pasivo</b>	<b>7,489,101.39</b>	<b>3.07</b>	<b>7,392,638.30</b>	<b>2.17</b>
<b>Total de Activo</b>	<b>244,200,466.80</b>	<b>100.00</b>	<b>340,270,209.60</b>	<b>100.00</b>	<b>HACIENDA PUBLICA/PATRIMONIO</b>				
					2015	%	2014	%	
					HACIENDA PÚBLICA/PATRIMONIO CONTRIBUIDO	0.00	0.00	0.00	0.00
					Aportaciones	0.00	0.00	0.00	0.00
					Donaciones de Capital	0.00	0.00	0.00	0.00
					Actualización de la Hacienda Pública/Patrimonio	0.00	0.00	0.00	0.00
					HACIENDA PÚBLICA /PATRIMONIO NO GENERADO	236,711,365.41	59.95	332,877,571.30	97.83

00001

"Bajo protesta de decir verdad declaramos que los Estados Financieros y sus notas, son razonablemente correctos y son responsabilidad del emisor."

**MUNICIPIO DE TENOSIQUE 2015**

Dirección: CONOCIDO

Código Postal:

R.F.C.:

**ESTADO DE SITUACION FINANCIERA**

COMPARATIVO ANUAL AL 30/09/2015

EFI-SIT001


Contabilidad Ver. 1.0.0.191


**HACIENDA PUBLICA/PATRIMONIO**

	2015	%	2014	%
Resultado Neto del Ejercicio: (Ahorro/Desahorro)	90,310,816.55	0.00	0.00	0.00
Resultados del Ejercicio (Ahorro/Desahorro)	0.00	0.00	0.00	0.00
Resultados de Ejercicios Anteriores	146,400,548.86	59.95	332,877,571.30	97.83
Revalúos	0.00	0.00	0.00	0.00
Reservas	0.00	0.00	0.00	0.00
Rectificaciones de Resultados de Ejercicios Anteriores	0.00	0.00	0.00	0.00
<b>EXCESO O INSUFICIENCIA EN LA ACTUALIZACIÓN DE LA HACIENDA PÚBLICA/PATRIMONIO</b>	0.00	0.00	0.00	0.00
Resultado por Posición Monetaria	0.00	0.00	0.00	0.00
Resultado por Tenencia de Activos no Monetarios	0.00	0.00	0.00	0.00
<b>Total de HACIENDA PUBLICA/PATRIMONIO</b>	<b>236,711,365.41</b>	<b>59.95</b>	<b>332,877,571.30</b>	<b>97.83</b>
<b>TOTAL DE PASIVO Y HACIENDA PUBLICA/PATRIMONIO:</b>	<b>\$244,200,466.80</b>	<b>63.02</b>	<b>\$340,270,209.60</b>	<b>100.00</b>

00002

PRESIDENTE MUNICIPAL  
  
C.P. CARLOS ALBERTO VEGA CELARIO

SINDICO DE HACIENDA  
  
LIC. LUISA FERNANDA VELA GONZALEZ

DIRECTOR DE FINANZAS  
  
L.A.E. GABRIEL ALBERTO CORTES DIAZ

"Bajo protesta de decir verdad declaramos que los Estados Financieros y sus notas, son razonablemente correctos y son responsabilidad del emisor."



# **ESTADO DE ACTIVIDADES**

ESTADO DE ACTIVIDADES

MENSUAL Y ACUMULADO DEL 01/01/2015 AL 30/09/2015

EFI-ESA001

Contabilidad Ver. 1.0.0.191

INGRESOS Y OTROS BENEFICIOS

	Periodo	%	Acumulado	%
<b>INGRESOS DE GESTIÓN</b>				
Impuestos	191,590.79	0.52	3,981,934.83	1.35
Cuotas y Aportaciones de Seguridad Social	0.00	0.00	0.00	0.00
Contribuciones de Mejoras	0.00	0.00	0.00	0.00
Derechos	521,528.60	1.43	5,749,665.40	1.95
Productos de Tipo Corriente	2,518.18	0.01	41,125.57	0.01
Aprovechamientos de Tipo Corriente	419,518.20	1.15	3,631,157.87	1.23
Ingresos por Venta de Bienes y Servicios	0.00	0.00	0.00	0.00
Ingresos no Comprendidos en las Fracciones de la Ley de Ingresos Causados en Ejercicios Fiscales Anteriores Pendientes de Liquidación o Pago	0.00	0.00	0.00	0.00
<b>Total de INGRESOS DE GESTIÓN</b>	<b>1,135,155.77</b>	<b>3.11</b>	<b>13,403,883.67</b>	<b>4.54</b>
<b>PARTICIPACIONES, APORTACIONES, TRANSFERENCIAS, ASIGNACIONES, SUBSIDIOS Y OTRAS AYUDAS</b>				
Participaciones y Aportaciones	35,386,409.93	96.89	276,065,111.64	93.43
Transferencias, Asignaciones, Subsidios y Otras ayudas	0.00	0.00	5,994,187.18	2.03
<b>Total de PARTICIPACIONES, APORTACIONES, TRANSFERENCIAS, ASIGNACIONES, SUBSIDIOS Y OTRAS AYUDAS</b>	<b>35,386,409.93</b>	<b>96.89</b>	<b>282,059,298.82</b>	<b>95.46</b>
<b>OTROS INGRESOS Y BENEFICIOS</b>				
Ingresos Financieros	0.00	0.00	0.00	0.00
Incremento por Variación de Inventarios	0.00	0.00	0.00	0.00
Disminución del Exceso de Estimaciones por Pérdida o Deterioro u Obsolescencia	0.00	0.00	0.00	0.00
Disminución del Exceso de Provisiones	0.00	0.00	0.00	0.00
Otros Ingresos y Beneficios Varios	0.00	0.00	0.00	0.00
<b>Total de OTROS INGRESOS Y BENEFICIOS</b>	<b>0.00</b>	<b>0.00</b>	<b>0.00</b>	<b>0.00</b>
<b>Total de INGRESOS Y OTROS BENEFICIOS</b>	<b>36,521,565.70</b>	<b>100.00</b>	<b>295,463,182.49</b>	<b>100.00</b>

GASTOS Y OTRAS PÉRDIDAS

	Periodo	%	Acumulado	%
<b>GASTOS DE FUNCIONAMIENTO</b>				
Servicios Personales	12,064,803.46	33.03	116,485,092.23	318.95
Materiales y Suministros	706,264.10	1.93	22,862,669.07	62.60
Servicios Generales	4,948,056.14	13.55	36,037,927.15	98.68
<b>Total de GASTOS DE FUNCIONAMIENTO</b>	<b>17,719,123.70</b>	<b>48.52</b>	<b>175,385,688.45</b>	<b>480.22</b>
<b>TRANSFERENCIAS, ASIGNACIONES, SUBSIDIOS Y OTRAS AYUDAS</b>				
Transferencias Internas y Asignaciones al Sector Público	0.00	0.00	0.00	0.00
Transferencias al Resto del Sector Público	0.00	0.00	0.00	0.00
Subsidios y Subvenciones	332,975.27	0.91	2,867,797.12	7.85
Ayudas Sociales	392,029.33	1.07	8,328,095.37	22.80
Pensiones y Jubilaciones	0.00	0.00	0.00	0.00
Transferencias a Fideicomisos, Mandatos y Contratos Análogos	0.00	0.00	0.00	0.00
Transferencias a la Seguridad Social	0.00	0.00	0.00	0.00
Donativos	0.00	0.00	0.00	0.00
Transferencias al Exterior	0.00	0.00	0.00	0.00
<b>Total de TRANSFERENCIAS, ASIGNACIONES, SUBSIDIOS Y OTRAS AYUDAS</b>	<b>725,004.60</b>	<b>1.99</b>	<b>11,195,892.49</b>	<b>30.66</b>
<b>PARTICIPACIONES Y APORTACIONES</b>				
Participaciones	0.00	0.00	0.00	0.00
Aportaciones	0.00	0.00	0.00	0.00

"Bajo protesta de decir verdad declaramos que los Estados Financieros y sus notas, son razonablemente correctos y son responsabilidad del emisor."



ESTADO DE ACTIVIDADES

MENSUAL Y ACUMULADO DEL 01/01/2015 AL 30/09/2015

EFI-ESA001

Contabilidad Ver. 1.0.0.191




GASTOS Y OTRAS PÉRDIDAS

	Periodo	%	Acumulado	%
Convenios	1,150,000.00	3.15	18,570,785.00	50.85
<b>Total de PARTICIPACIONES Y APORTACIONES</b>	<b>1,150,000.00</b>	<b>3.15</b>	<b>18,570,785.00</b>	<b>50.85</b>
<b>INTERESES, COMISIONES Y OTROS GASTOS DE LA DEUDA PÚBLICA</b>				
Intereses de la Deuda Pública	0.00	0.00	0.00	0.00
Comisiones de la Deuda Pública	0.00	0.00	0.00	0.00
Gastos de la Deuda Pública	0.00	0.00	0.00	0.00
Costo por Coberturas	0.00	0.00	0.00	0.00
Apoyos Financieros	0.00	0.00	0.00	0.00
<b>Total de INTERESES, COMISIONES Y OTROS GASTOS DE LA DEUDA PÚBLICA</b>	<b>0.00</b>	<b>0.00</b>	<b>0.00</b>	<b>0.00</b>
<b>OTROS GASTOS Y PÉRDIDAS EXTRAORDINARIAS</b>				
Estimaciones, Depreciaciones, Deterioros, Obsolescencia y Amortizaciones	0.00	0.00	0.00	0.00
Provisiones	0.00	0.00	0.00	0.00
Disminución de Inventarios	0.00	0.00	0.00	0.00
Aumento por Insuficiencia de Estimaciones por Pérdida o Deterioro u Obsolescencia	0.00	0.00	0.00	0.00
Aumento por Insuficiencia de Provisiones	0.00	0.00	0.00	0.00
Otros Gastos	0.00	0.00	0.00	0.00
<b>Total de OTROS GASTOS Y PÉRDIDAS EXTRAORDINARIAS</b>	<b>0.00</b>	<b>0.00</b>	<b>0.00</b>	<b>0.00</b>
<b>INVERSION PUBLICA</b>				
Inversión Pública no Capitalizable	0.00	0.00	0.00	0.00
<b>Total de INVERSION PUBLICA</b>	<b>0.00</b>	<b>0.00</b>	<b>0.00</b>	<b>0.00</b>
<b>Total de GASTOS Y OTRAS PÉRDIDAS</b>	<b>19,594,128.30</b>	<b>53.65</b>	<b>205,152,365.94</b>	<b>561.73</b>

Total de Ahorro/Desahorro Neto del Ejercicio

16,927,437.40 46.35

90,310,816.55 -461.73

PRESIDENTE MUNICIPAL	SINDICO DE HACIENDA	DIRECTOR DE FINANZAS
		
C.P. CARLOS ALBERTO VEGA CELARIO	LIC. LUISA FERNANDA VELA GONZALEZ	L.A.E. GABRIEL ALBERTO CORTES DIAZ

"Bajo protesta de decir verdad declaramos que los Estados Financieros y sus notas, son razonablemente correctos y son responsabilidad del emisor."



# **ESTADO DE VARIACION EN LA HACIENDA PÚBLICA**

ESTADO DE VARIACIONES EN LA HACIENDA PÚBLICA/PATRIMONIO

01/09/2015 al 30/09/2015

EFI-VAR001						Contabilidad Ver. 1.0.0.191
Concepto	Hacienda Pública/Patrimonio Contribuido	Hacienda Pública/Patrimonio Generado de Ejercicios Anteriores	Hacienda Pública/Patrimonio Generado del Ejercicio	Ajuste por Cambio de Valor	Total	
Hacienda Pública/Patrimonio Neto al Final del Ejercicio Anterior 2014	0.00	332,877,571.30	0.00	0.00	332,877,571.30	
Rectificaciones de Resultados de Ejercicios Anteriores						
Cambios en Políticas Contables y Cambios por Errores Contables	0.00	0.00	0.00	0.00	0.00	
Patrimonio Neto Inicial Ajustado del Ejercicio	0.00	332,877,571.30	0.00	0.00	332,877,571.30	
Actualizaciones y Donaciones de Capital	0.00	0.00	0.00	0.00	0.00	
Actualizaciones de la Hacienda Pública/Patrimonio	0.00	0.00	0.00	0.00	0.00	
Variaciones en la Hacienda Pública/Patrimonio Neto del Ejercicio	0.00	332,877,571.30	0.00	0.00	332,877,571.30	
Ganancia/Perdida por Revaluos	0.00	0.00	0.00	0.00	0.00	
Modificaciones, Revaluos y Reservas	0.00	0.00	0.00	0.00	0.00	
Resultados Neto del Ejercicio : (Ahorro/Desahorro)	0.00	0.00	0.00	0.00	0.00	
Resultados del Ejercicio (Ahorro/Desahorro)	0.00	0.00	0.00	0.00	0.00	
Otras Variaciones del Patrimonio Neto	0.00	0.00	0.00	0.00	0.00	
Hacienda Pública/Patrimonio Neto al Final del Ejercicio 2015	0.00	332,877,571.30	0.00	0.00	332,877,571.30	
Cambios en la Hacienda Pública/Patrimonio						
Aportaciones	0.00	0.00	0.00	0.00	0.00	
Actualizaciones y Donaciones de Capital	0.00	0.00	0.00	0.00	0.00	
Actualizaciones de la Hacienda Pública/Patrimonio	0.00	0.00	0.00	0.00	0.00	
Modificaciones a Resultados de Ejercicios Anteriores	0.00	-186,477,022.44	0.00	0.00	-186,477,022.44	
Variaciones en la Hacienda Pública/Patrimonio Neto del Ejercicio	0.00	146,400,548.86	0.00	0.00	146,400,548.86	
Ganancia/Perdida por Revaluos	0.00	0.00	0.00	0.00	0.00	
Modificaciones, Revaluos, Reservas y Rectificaciones	0.00	0.00	0.00	0.00	0.00	
Resultados Neto del Ejercicio : (Ahorro/Desahorro)	0.00	0.00	90,310,816.55	0.00	90,310,816.55	
Resultados del Ejercicio (Ahorro/Desahorro)	0.00	0.00	0.00	0.00	0.00	
Otras Variaciones del Patrimonio Neto	0.00	0.00	0.00	0.00	0.00	
Saldo Neto en la Hacienda Pública/Patrimonio	0.00	146,400,548.86	90,310,816.55	0.00	236,711,365.41	

00247

"Bajo protesta de decir verdad declaramos que los Estados Financieros y sus notas, son razonablemente correctos y son responsabilidad del emisor."



Dirección: CONOCIDO

Código Postal:

R.F.C.:

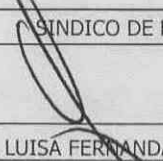

ESTADO DE VARIACIONES EN LA HACIENDA PÚBLICA/PATRIMONIO

01/09/2015 al 30/09/2015

EFI-VAR001

Contabilidad Ver. 1.0.0.191

00248

PRESIDENTE MUNICIPAL	SINDICO DE HACIENDA	DIRECTOR DE FINANZAS
		
C.P. CARLOS ALBERTO VEGA CELARIO	LIC. LUISA FERNANDA VELA GONZALEZ	L.A.E. GABRIEL ALBERTO CORTES DIAZ

"Bajo protesta de decir verdad declaramos que los Estados Financieros y sus notas, son razonablemente correctos y son responsabilidad del emisor."



# **ESTADO DE FLUJOS DE EFFECTIVO**

ESTADO DE FLUJOS DE EFECTIVO (DIRECTO)

01/01/2015 al 30/09/2015

EFI-FLU001	Periodo	%	Contabilidad Acumulado	Ver. 1.0.0.191 %
<b>ACTIVIDADES DE OPERACIÓN</b>				
<b>Origen</b>				
Ingresos de Gestión	1,135,155.77	0.00	13,403,883.67	0.00
Impuestos	191,590.79	0.52	3,981,934.83	1.35
Contribuciones de Mejoras	0.00	0.00	0.00	0.00
Derechos	521,528.60	1.43	5,749,665.40	1.95
Productos de Tipo Corriente	2,518.18	0.01	41,125.57	0.01
Aprovechamientos de Tipo Corriente	419,518.20	1.15	3,631,157.87	1.23
Ingresos por Venta de Bienes, Productos y Servicios en establecimientos de Gobierno	0.00	0.00	0.00	0.00
Otras contribuciones causadas en ejercicios anteriores	0.00	0.00	0.00	0.00
Participaciones y Aportaciones	35,386,409.93	0.00	276,065,111.64	0.00
Participaciones	20,481,462.00	56.08	167,955,247.00	56.84
Aportaciones	9,259,388.83	25.35	58,967,628.83	19.96
Convenios	5,645,559.10	15.46	49,142,235.81	16.63
Transferencias Asignaciones Subsidios y Otras Ayudas	0.00	0.00	5,994,187.18	0.00
Trasferencias Internas y Asignaciones al Sector Publico	0.00	0.00	0.00	0.00
Transferencias al Resto del Sector Publico	0.00	0.00	0.00	0.00
Subsidios y Subvenciones	0.00	0.00	5,994,187.18	2.03
Ayudas Sociales	0.00	0.00	0.00	0.00
Pensiones y Jubilaciones	0.00	0.00	0.00	0.00
Otros Ingresos y Beneficios	0.00	0.00	0.00	0.00
<b>Suma Origenes Efectivo en Actividades de Operación</b>	<b>36,521,565.70</b>	<b>100.00</b>	<b>295,463,182.49</b>	<b>100.00</b>
<b>Aplicación</b>				
Gastos de Funcionamiento	18,069,019.67	0.00	166,597,142.94	0.00
Servicios Personales	11,571,201.18	57.58	109,476,881.44	55.93
Materiales y Suministros	2,744,216.44	13.65	22,170,451.04	11.33
Servicios Generales	3,753,602.05	18.68	34,949,810.46	17.86
Transferencias Asignaciones Subsidios y Otras Ayudas	863,829.50	0.00	10,568,024.62	0.00
Trasferencias Internas y Asignaciones al Sector Publico	0.00	0.00	0.00	0.00
Transferencias al Resto del Sector Publico	0.00	0.00	0.00	0.00
Subsidios y Subvenciones	296,313.38	1.47	2,546,837.85	1.30
Ayudas Sociales	567,516.12	2.82	8,021,186.77	4.10
Pensiones y Jubilaciones	0.00	0.00	0.00	0.00
Transferencias a Fideicomisos, Contratos y Mandados Análogos	0.00	0.00	0.00	0.00
Transferencias a la Seguridad Social	0.00	0.00	0.00	0.00
Donativos	0.00	0.00	0.00	0.00
Transferencias al Exterior	0.00	0.00	0.00	0.00
Participaciones y Aportaciones	1,164,000.00	0.00	18,571,053.66	0.00
Participaciones	0.00	0.00	0.00	0.00
Aportaciones	0.00	0.00	0.00	0.00
Convenios	1,164,000.00	5.79	18,571,053.66	9.49
<b>Suma Aplicaciones Efectivo en Actividades de Operación</b>	<b>20,096,849.17</b>	<b>100.00</b>	<b>195,736,221.22</b>	<b>100.00</b>
<b>Flujo Netos de Efectivos por Actividades de Operación</b>	<b>16,424,716.53</b>		<b>99,726,961.27</b>	
<b>ACTIVIDADES DE INVERSION</b>				
<b>Origen</b>				
Contribuciones de Capital	0.00	0.00	0.00	0.00
Venta de Activos Fisicos	0.00	0.00	0.00	0.00


"Bajo protesta de decir verdad declaramos que los Estados Financieros y sus notas, son razonablemente correctos y son responsabilidad del emisor."


ESTADO DE FLUJOS DE EFECTIVO (DIRECTO)

01/01/2015 al 30/09/2015

				Contabilidad	Ver. 1.0.0.191
EFI-FLU001					
Otros	0.00	0.00		0.00	0.00
Suma Origenes Efectivo en Actividades de Inversión	0.00	0.00		0.00	0.00
Aplicación					
Bienes Muebles Inmuebles	25,728.28	0.51		276,149.67	0.72
Construcciones en Proceso (Obra Publica)	5,015,331.96	99.49		38,058,681.13	99.28
Otros	0.00	0.00		0.00	0.00
Suma Aplicaciones Efectivo en Actividades de Inversión	5,041,060.24	100.00		38,334,830.80	100.00
Flujo Netos de Efectivos por Actividades de Inversión	-5,041,060.24			-38,334,830.80	
ACTIVIDADES DE FINANCIAMIENTO					
Origen					
Endeudamiento Neto	0.00	0.00		0.00	0.00
Interno	0.00	0.00		0.00	0.00
Externo	0.00	0.00		0.00	0.00
Incremento de Otros Pasivos	0.00	0.00		18,790.25	100.00
Disminución de Activos Financieros	0.00	0.00		0.00	0.00
Suma Origenes Efectivo en Actividades de Financiamiento	0.00	0.00		18,790.25	100.00
Aplicación					
Incremento de Activos Financieros	0.00	0.00		0.00	0.00
Servicios de la Deuda	0.00	0.00		0.00	0.00
Interno	0.00	0.00		0.00	0.00
Externo	0.00	0.00		0.00	0.00
Disminución de Otros Pasivos	46,913.18	100.00		3,202,117.30	100.00
Suma Aplicaciones Efectivo en Actividades de Financiamiento	46,913.18	100.00		3,202,117.30	100.00
Flujo Netos de Efectivos por Actividades de Financiamiento	-46,913.18			-3,183,327.05	
Incremento/Disminución Neta en el Efectivo y Equivalente al Efectivo	11,336,743.11			58,208,803.42	
Efectivo y Equivalente al Efectivo al inicio del Ejercicio	67,460,519.73			29,627,103.05	
Efectivo y Equivalente al Efectivo al final del Ejercicio	78,797,262.84			87,835,906.47	
ACTIVIDADES NO PRESUPUESTADAS					
Origen					
4A20 Ingr. Traspasos	20,320,319.30	100.00		128,283,785.00	100.00
Suma de origen de operación no presupuestada	20,320,319.30	100.00		128,283,785.00	100.00
Aplicación					
4A20 Egr. Traspasos	24,233,053.59	100.00		141,258,262.90	100.00
Suma de aplicación de operación no presupuestada	24,233,053.59	100.00		141,258,262.90	100.00
Flujo Neto de Efectivo por operación no presupuestada	-3,912,734.29			-12,974,477.90	
Efectivo y Equivalente al Efectivo al Final del Ejercicio	74,884,528.55			74,861,428.57	
Diferencia por inconsistencia de flujo de efectivo en polizas	0.00			23,099.98	
Efectivo y Equivalente al Efectivo al Final del Ejercicio	74,884,528.55			74,884,528.55	

PRESIDENTE MUNICIPAL  
  
C.P. CARLOS ALBERTO VEGA CELARIO

SINDICO DE HACIENDA  
  
LIC. LUISA FERNANDA VELA GONZALEZ

DIRECTOR DE FINANZAS  
  
C.A.E. GABRIEL ALBERTO CORTES DIAZ

"Bajo protesta de decir verdad declaramos que los Estados Financieros y sus notas, son razonablemente correctos y son responsabilidad del emisor."



# **ESTADO ANALITICO DEL ACTIVO**



MUNICIPIO DE TENOSIQUE 2015

Dirección: CONOCIDO

Código Postal:

R.F.C.:

ESTADO ANALITICO DE LOS ACTIVOS

DEL 01/09/2015 AL 30/09/2015


EFI-ANA001


Contabilidad Ver. 1.0.0.191

Concepto	Saldo Inicial 1	Cargos del Periodo 2	Abonos del Periodo 3	Saldo Final 4 (1+2-3)	Variación del Periodo (4-1)	%
Activo	343,558,048.73	105,569,694.76	204,927,276.69	244,200,466.80	-99,357,581.93	-40.69
ACTIVO CIRCULANTE	91,453,501.48	100,236,706.74	89,854,313.14	101,835,895.08	10,382,393.60	10.20
Efectivo y Equivalentes	67,460,519.73	56,875,861.34	49,451,852.52	74,884,528.55	7,424,008.82	9.91
Derechos a Recibir Efectivo o Equivalentes	11,094,232.35	40,298,041.62	36,919,564.47	14,472,709.50	3,378,477.15	23.34
Derechos a Recibir Bienes o Servicios	12,898,749.41	2,880,857.83	3,300,950.20	12,478,657.04	-420,092.37	-3.37
Inventarios	0.00	0.00	0.00	0.00	0.00	0.00
Almacenes	-0.01	181,945.95	181,945.95	-0.01	0.00	0.00
Estimación por Pérdida o Deterioro de Activos Circulantes	0.00	0.00	0.00	0.00	0.00	0.00
Otros Activos Circulantes	0.00	0.00	0.00	0.00	0.00	0.00
ACTIVO NO CIRCULANTE	252,104,547.25	5,332,988.02	115,072,963.55	142,364,571.72	-109,739,975.53	-77.08
Inversiones Financieras a Largo Plazo	0.00	0.00	0.00	0.00	0.00	0.00
Derechos a Recibir Efectivo o Equivalentes a Largo Plazo	0.00	0.00	0.00	0.00	0.00	0.00
Bienes Inmuebles, Infraestructura y Construcciones en Proceso	190,498,220.90	5,303,098.02	112,185,706.57	83,615,612.35	-106,882,608.55	-127.83
Bienes Muebles	61,596,446.35	29,890.00	2,887,256.98	58,739,079.37	-2,857,366.98	-4.66
Activos Intangibles	0.00	0.00	0.00	0.00	0.00	0.00
Depreciación, Deterioro y Amortización Acumulada de Bienes	0.00	0.00	0.00	0.00	0.00	0.00
Activos Diferidos	9,880.00	0.00	0.00	9,880.00	0.00	0.00
Estimación por Pérdida o Deterioro de Activos no Circulantes	0.00	0.00	0.00	0.00	0.00	0.00
Otros Activos no Circulantes	0.00	0.00	0.00	0.00	0.00	0.00

00261

PRESIDENTE MUNICIPAL  
  
C.P. CARLOS ALBERTO VEGA CELARIO

SINDICO DE HACIENDA  
  
LIC. LUISA FERNANDA VELA GONZALEZ

DIRECTOR DE FINANZAS  
  
L.A.E. GABRIEL ALBERTO CORTES DIAZ

"Bajo protesta de decir verdad declaramos que los Estados Financieros y sus notas, son razonablemente correctos y son responsabilidad del emisor."



H. Ayto. Municipal Const.  
Tenosique de Pno Suárez  
Tabasco

**DIRECCION DE FINANZAS**



**TRIENIO 2013-2015**

**ACTUALIZACION DE FUNCIONARIOS AL MES DE SEPTIEMBRE**  
**DE 2015**

**LAE. GABRIEL ALBERTO CORTES DIAZ**  
**DIRECTOR DE FINANZAS**  
**TEL. 934 34 208 67**

**L.C.P. WILIAN CRUZ ROSADO**  
**SUBDIRECTOR DE FINANZAS**  
**TEL 934 34 2 08 67**

**C.P. JAVIER MORALES RAMIREZ**  
**JEFE DE DEPARTAMENTO "A"**  
**TEL. 934 34 2 08 67**